



**PRÉFET
D'INDRE-
ET-LOIRE**

*Liberté
Égalité
Fraternité*



Liberté • Égalité • Fraternité
RÉPUBLIQUE FRANÇAISE

MINISTÈRE
DE L'ÉDUCATION
NATIONALE

FDVA

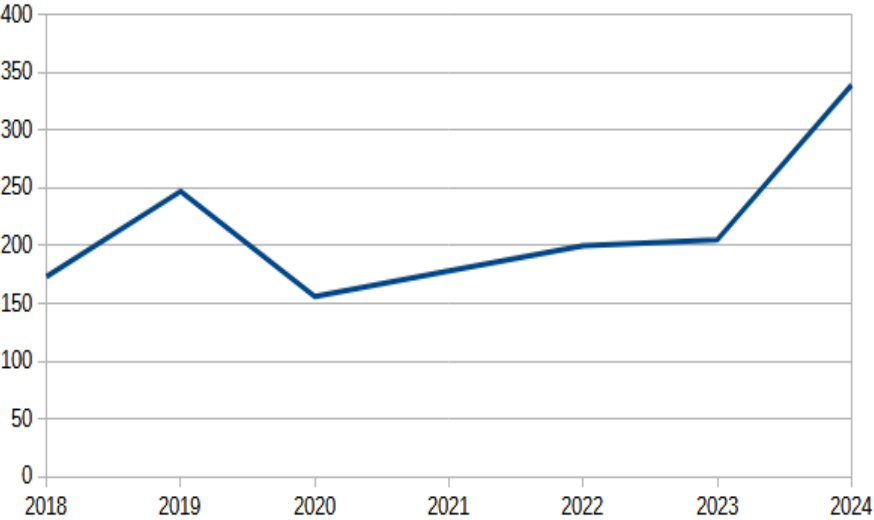
FONDS POUR LE
DÉVELOPPEMENT
DE LA VIE
ASSOCIATIVE

Bilan de la campagne FDVA 2024

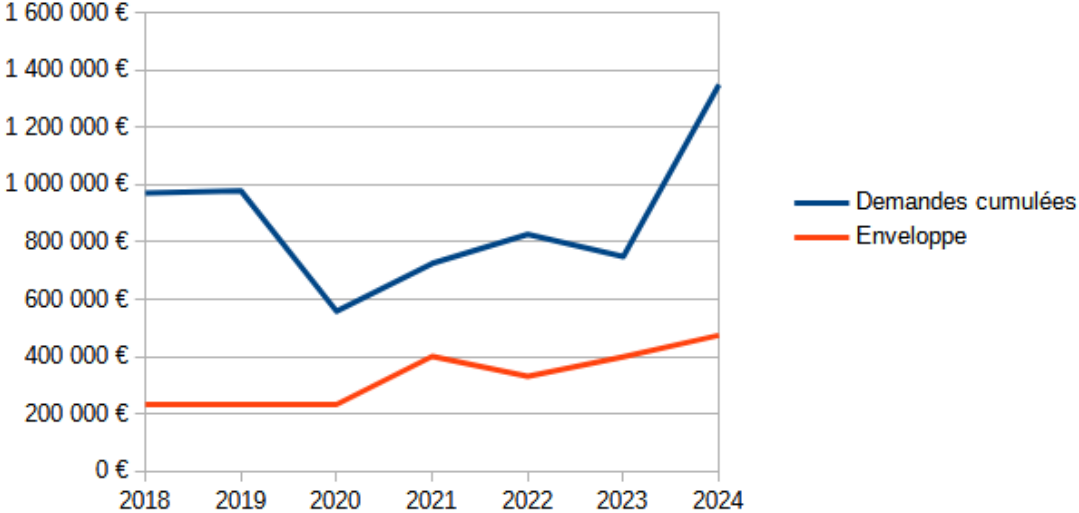
Campagne 2024

ANNEE	2018	2019	2020	2021	2022	2023	2024
ACTIONS	173	247	156	178	200	205	339
MONTANTS DEMANDES	970 709 €	978 074 €	557 882 €	724 625 €	826 624 €	748 561 €	1 348 527 €
CREDITS DISPONIBLES	230 444 €	230 444 €	230 444 €	400 429 €	331 068 €	399 017 €	399 017 €

Nombre de dossiers déposés



Volumes financiers



Campagne 2024

Nombre de demandes reçues par axe

	2020		2021		2022		2023		2024	
Axe 1 : fonctionnement	97	62 %	107	60 %	146	73 %	147	72 %	261	77 %
Axe 2 : projets innovants	59	38 %	71	40 %	54	27 %	58	28 %	78	23 %
Total	156	100 %	178	100 %	200	100 %	205	100 %	339	100 %

Campagne 2024

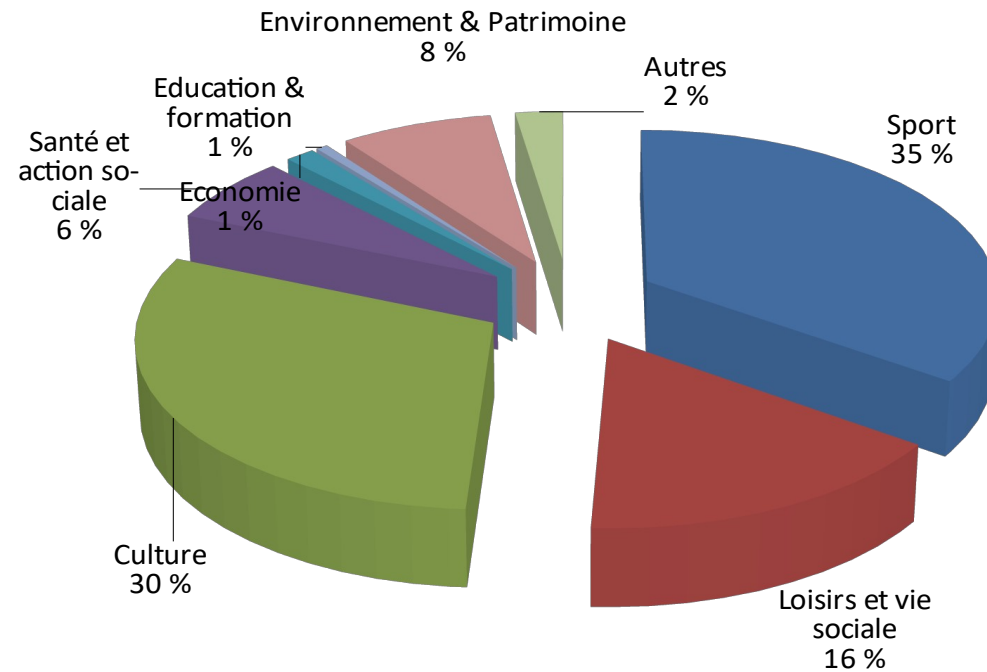
Par communauté de communes

DD37	Nbr de projets déposés
37 - Tours Métropole Val de Loire	138
37 - CC du Val d Amboise	16
37 - CC Chinon, Vienne et Loire	21
37 - CC Loches Sud Touraine	49
37 - CC Touraine Vallée de l'Indre	17
37 - CC Touraine Val de Vienne	15
37 - CC Touraine Ouest Val de Loire	27
37 - CC Touraine-Est Vallées	12
37 - CC de Gâtine et Choisilles - Pays de Racan	14
37 - CC du Castelrenaudais	9
37 - CC de Bléré Val de Cher	21
TOTAL	339

Campagne 2024

Nombre de demandes reçues par secteur associatif

Sport	118
Loisirs et vie sociale	54
Culture	103
Santé et action sociale	22
Environnement	26
Economie & dvpt local	6
Education & formation	2
Autres	8
TOTAL	339



Campagne 2024

- **Les demandes rejetées :**

- Dossiers non recevables : 23
- Associations non éligibles : 9
- Actions non éligibles : 19
- Demande non recevables : 4

✎ **Soit 55 dossiers : 16 % du total des demandes**

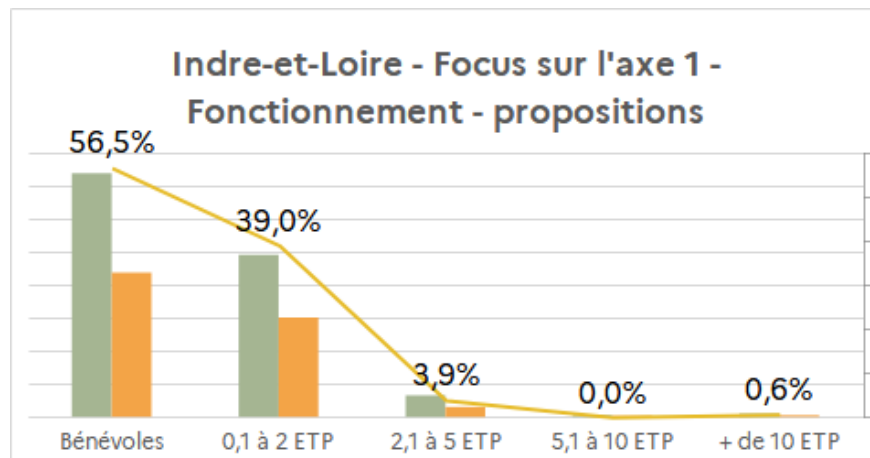
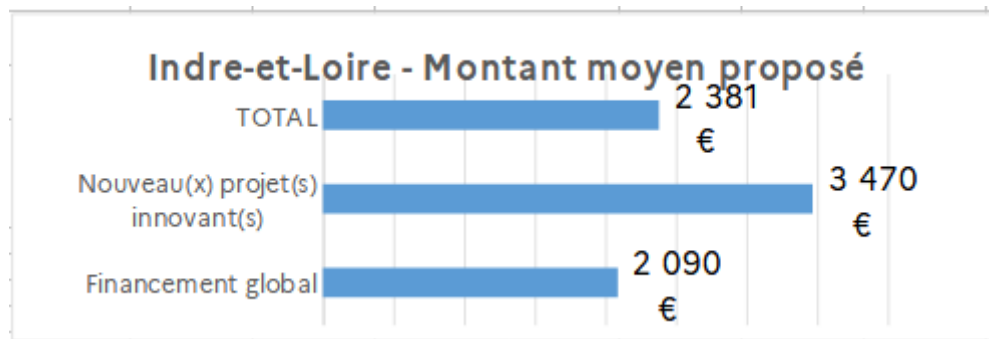
contre 15 % en 2023 et 2022, 8 % en 2021, + de 20 % les premières années

- **Les demandes acceptées :**

✎ **199 proposés à l'attribution, soit 59 %**

contre 77 % en 2023, 71 % en 2022 et 82 % en 2021

Répartition des crédits



Répartition des crédits

	Nbr de projets déposés	% secteur/total déposé	Nbr de projets proposés	% secteur/total proposé
DIVERS	8	2 %	6	3 %
CULTURE ET PATRIMOINE	103	31 %	63	31 %
ECONOMIE ET DVPT LOCAL	6	2 %	3	2 %
EDUCATION ET FORMATION	2	1 %	0	0 %
ENVIRONNEMENT ET ECOLOGIE	26	8 %	16	8 %
JEP, LOISIRS ET VIE SOCIALE	52	16 %	28	14 %
SANTE ET ACTION SOCIALE	24	7 %	9	5 %
SPORT	118	35 %	74	38 %
TOTAL	339	100 %	199	100 %